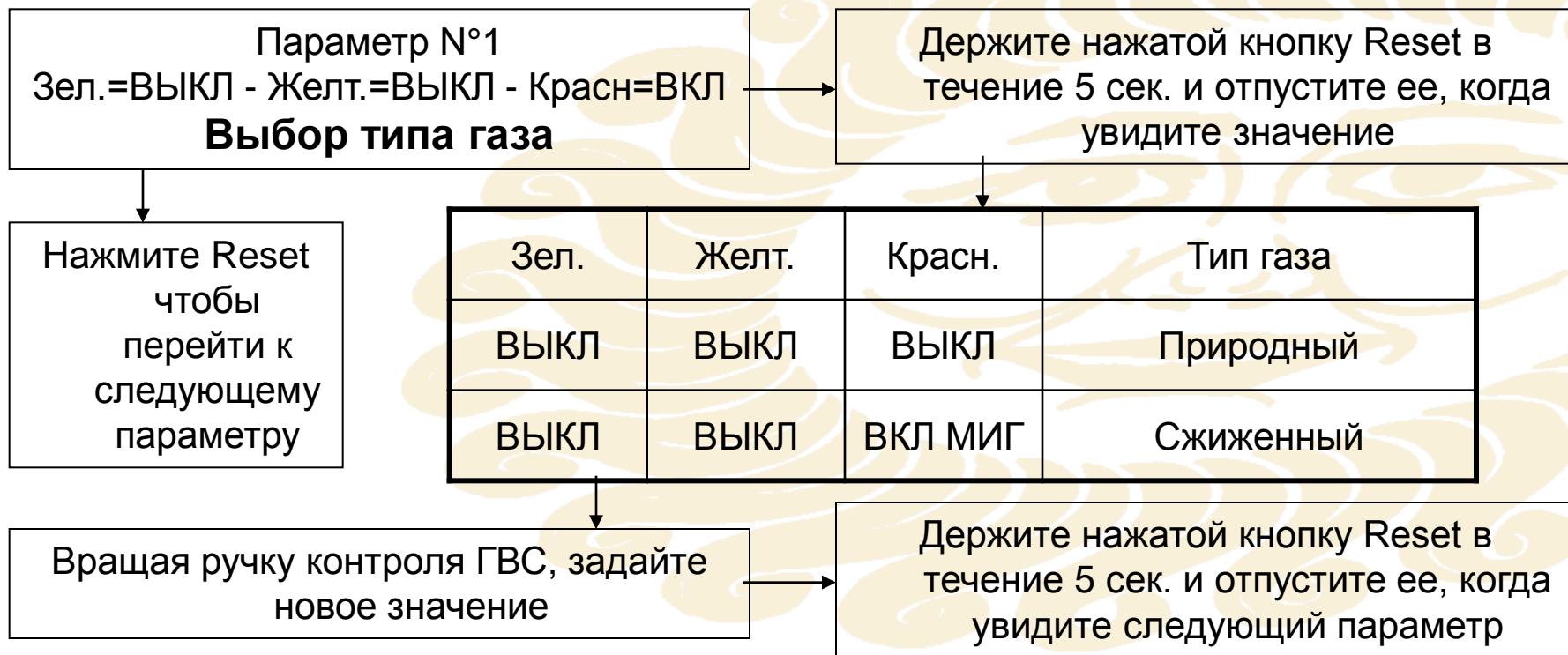
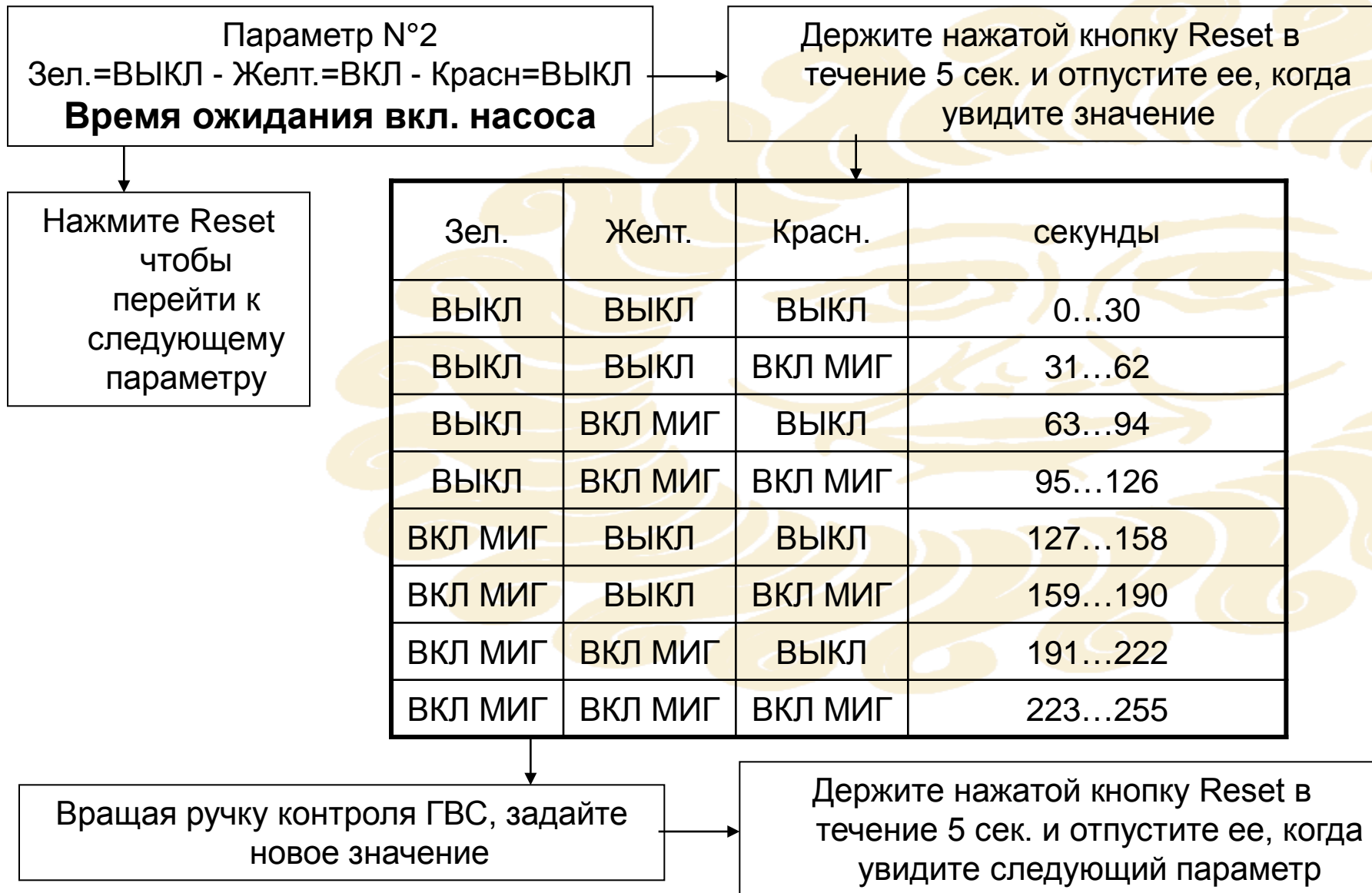


DOMcompact - меню параметров платы MF08F

Держите кнопку Reset нажатой в течение 10 сек. и отпустите ее, когда увидите 1-й параметр



DOMcompact - меню параметров платы MF08F



DOMcomrast - меню параметров платы MF08F

Параметр №3
Зел.=ВЫКЛ - Желт.=ВКЛ - Красн.=ВКЛ
Выбег насоса

Держите нажатой кнопку Reset в течение 5 сек. и отпустите ее, когда увидите значение

Нажмите Reset чтобы перейти к следующему параметру

Зел.	Желт.	Красн.	минуты
ВЫКЛ	ВЫКЛ	ВЫКЛ	0...2
ВЫКЛ	ВЫКЛ	ВКЛ МИГ	3...4
ВЫКЛ	ВКЛ МИГ	ВЫКЛ	5...7
ВЫКЛ	ВКЛ МИГ	ВКЛ МИГ	8...9
ВКЛ МИГ	ВЫКЛ	ВЫКЛ	10...12
ВКЛ МИГ	ВЫКЛ	ВКЛ МИГ	13...15
ВКЛ МИГ	ВКЛ МИГ	ВЫКЛ	16...17
ВКЛ МИГ	ВКЛ МИГ	ВКЛ МИГ	18...20

Вращая ручку контроля ГВС, задайте новое значение

Держите нажатой кнопку Reset в течение 5 сек. и отпустите ее, когда увидите следующий параметр

DOMcomrast - меню параметров платы MF08F

Параметр №4
Зел.=ВКЛ - Желт.=ВЫКЛ - Красн.=ВЫКЛ
Максимальная температура СО

Держите нажатой кнопку Reset в течение 5 сек. и отпустите ее, когда увидите значение

Нажмите Reset чтобы перейти к следующему параметру

Зел.	Желт.	Красн.	°C
ВЫКЛ	ВЫКЛ	ВЫКЛ	30...36
ВЫКЛ	ВЫКЛ	ВКЛ МИГ	37...43
ВЫКЛ	ВКЛ МИГ	ВЫКЛ	44...50
ВЫКЛ	ВКЛ МИГ	ВКЛ МИГ	51...57
ВКЛ МИГ	ВЫКЛ	ВЫКЛ	58...64
ВКЛ МИГ	ВЫКЛ	ВКЛ МИГ	65...71
ВКЛ МИГ	ВКЛ МИГ	ВЫКЛ	72...77
ВКЛ МИГ	ВКЛ МИГ	ВКЛ МИГ	78...85

Вращая ручку контроля ГВС, задайте новое значение

Держите нажатой кнопку Reset в течение 5 сек. и отпустите ее, когда увидите следующий параметр

DOMIcompact - меню параметров платы MF08F

Параметр №5
Зел.=ВКЛ - Желт.=ВЫКЛ - Красн.=ВКЛ
Набор температуры

Держите нажатой кнопку Reset в течение 5 сек. и отпустите ее, когда увидите значение

Нажмите Reset чтобы перейти к следующему параметру

Зел.	Желт.	Красн.	°C / мин.
ВЫКЛ	ВЫКЛ	ВЫКЛ	0...2
ВЫКЛ	ВЫКЛ	ВКЛ МИГ	3...4
ВЫКЛ	ВКЛ МИГ	ВЫКЛ	5...7
ВЫКЛ	ВКЛ МИГ	ВКЛ МИГ	8...9
ВКЛ МИГ	ВЫКЛ	ВЫКЛ	10...12
ВКЛ МИГ	ВЫКЛ	ВКЛ МИГ	13...15
ВКЛ МИГ	ВКЛ МИГ	ВЫКЛ	16...17
ВКЛ МИГ	ВКЛ МИГ	ВКЛ МИГ	18...20

Вращая ручку контроля ГВС, задайте новое значение

Держите нажатой кнопку Reset в течение 5 сек. и отпустите ее, когда увидите следующий параметр

DOMcompact - меню параметров платы MF08F

Параметр №6
Зел.=ВКЛ - Желт.=ВКЛ - Красн.=ВЫКЛ
Максимальная мощность СО

Держите нажатой кнопку Reset в течение 5 сек. и отпустите ее, когда увидите значение

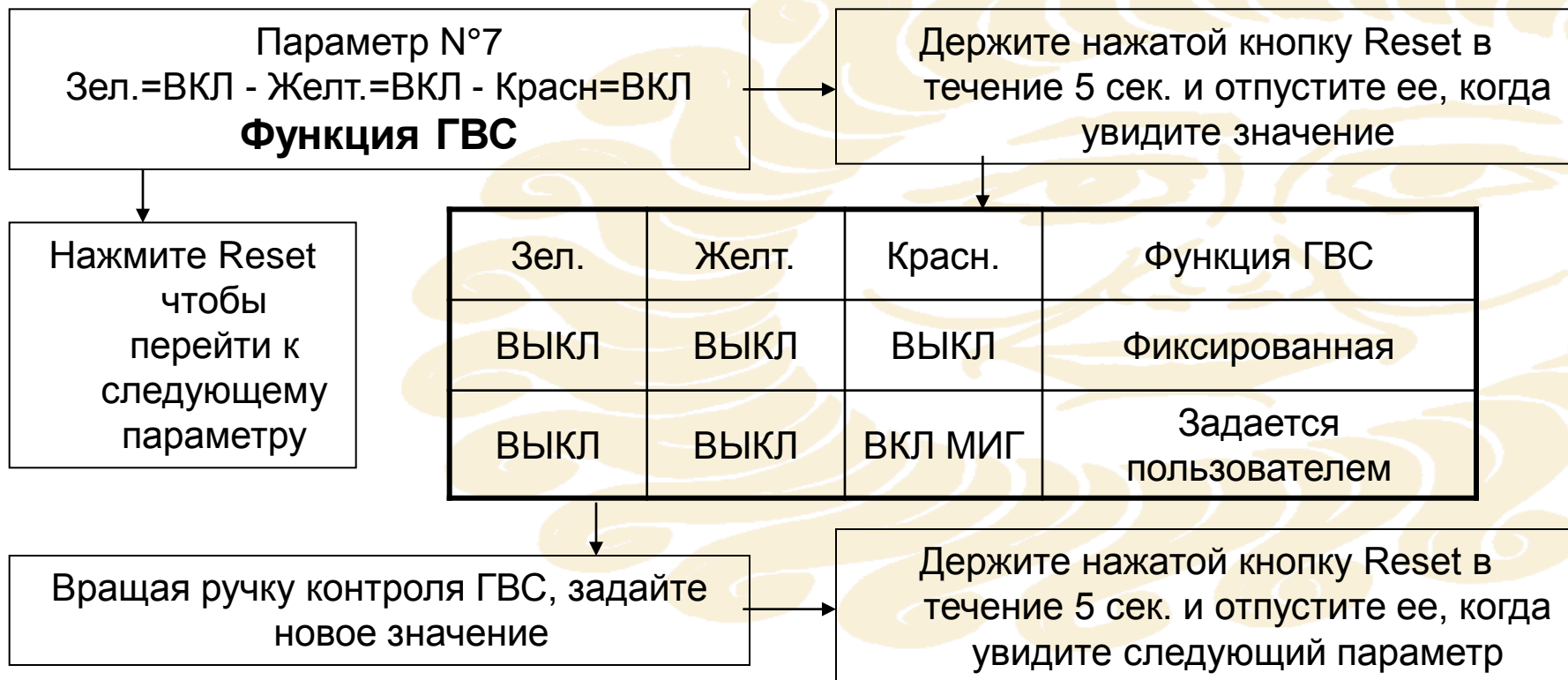
Нажмите Reset чтобы перейти к следующему параметру

Зел.	Желт.	Красн.	%
ВЫКЛ	ВЫКЛ	ВЫКЛ	0...12
ВЫКЛ	ВЫКЛ	ВКЛ МИГ	13...22
ВЫКЛ	ВКЛ МИГ	ВЫКЛ	23...36
ВЫКЛ	ВКЛ МИГ	ВКЛ МИГ	37...49
ВКЛ МИГ	ВЫКЛ	ВЫКЛ	50...62
ВКЛ МИГ	ВЫКЛ	ВКЛ МИГ	63...74
ВКЛ МИГ	ВКЛ МИГ	ВЫКЛ	75...87
ВКЛ МИГ	ВКЛ МИГ	ВКЛ МИГ	88...100

Вращая ручку контроля ГВС, задайте новое значение

Держите нажатой кнопку Reset в течение 5 сек. и отпустите ее, когда увидите следующий параметр

DOMcompact - меню параметров платы MF08F



DOMcompact - меню параметров платы MF08F

Параметр №8
Зел.=ВЫКЛ-Желт.=ВЫКЛ-Красн.=ВЫКЛ
Мощность розжига

Держите нажатой кнопку Reset в течение 5 сек. и отпустите ее, когда увидите значение

Нажмите Reset чтобы перейти к следующему параметру

Ручку СО повернуть в положение ВЫКЛ для выхода из меню или подождать 2 мин.

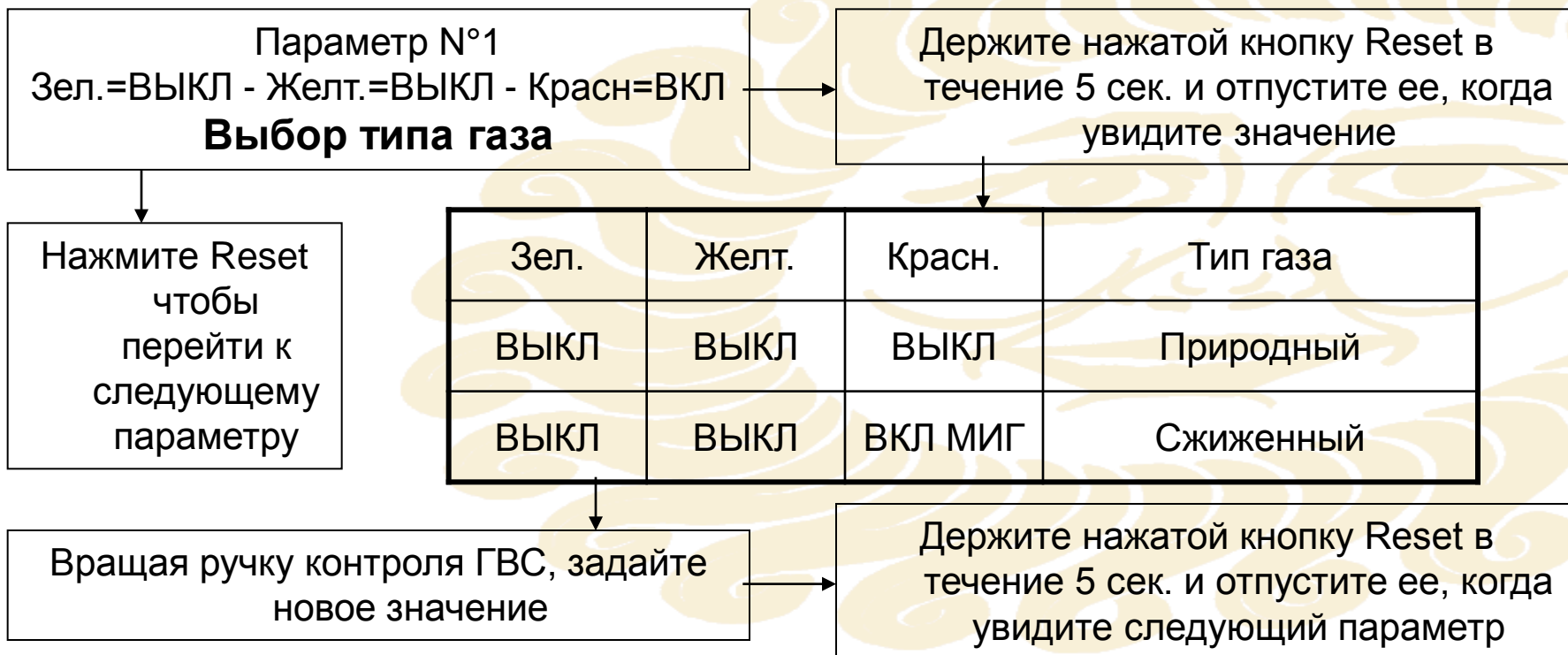
Зел.	Желт.	Красн.	%
ВЫКЛ	ВЫКЛ	ВЫКЛ	0...7
ВЫКЛ	ВЫКЛ	ВКЛ МИГ	8...15
ВЫКЛ	ВКЛ МИГ	ВЫКЛ	16...22
ВЫКЛ	ВКЛ МИГ	ВКЛ МИГ	23...29
ВКЛ МИГ	ВЫКЛ	ВЫКЛ	30...36
ВКЛ МИГ	ВЫКЛ	ВКЛ МИГ	37...44
ВКЛ МИГ	ВКЛ МИГ	ВЫКЛ	45...52
ВКЛ МИГ	ВКЛ МИГ	ВКЛ МИГ	53...60

Вращая ручку контроля ГВС, задайте новое значение

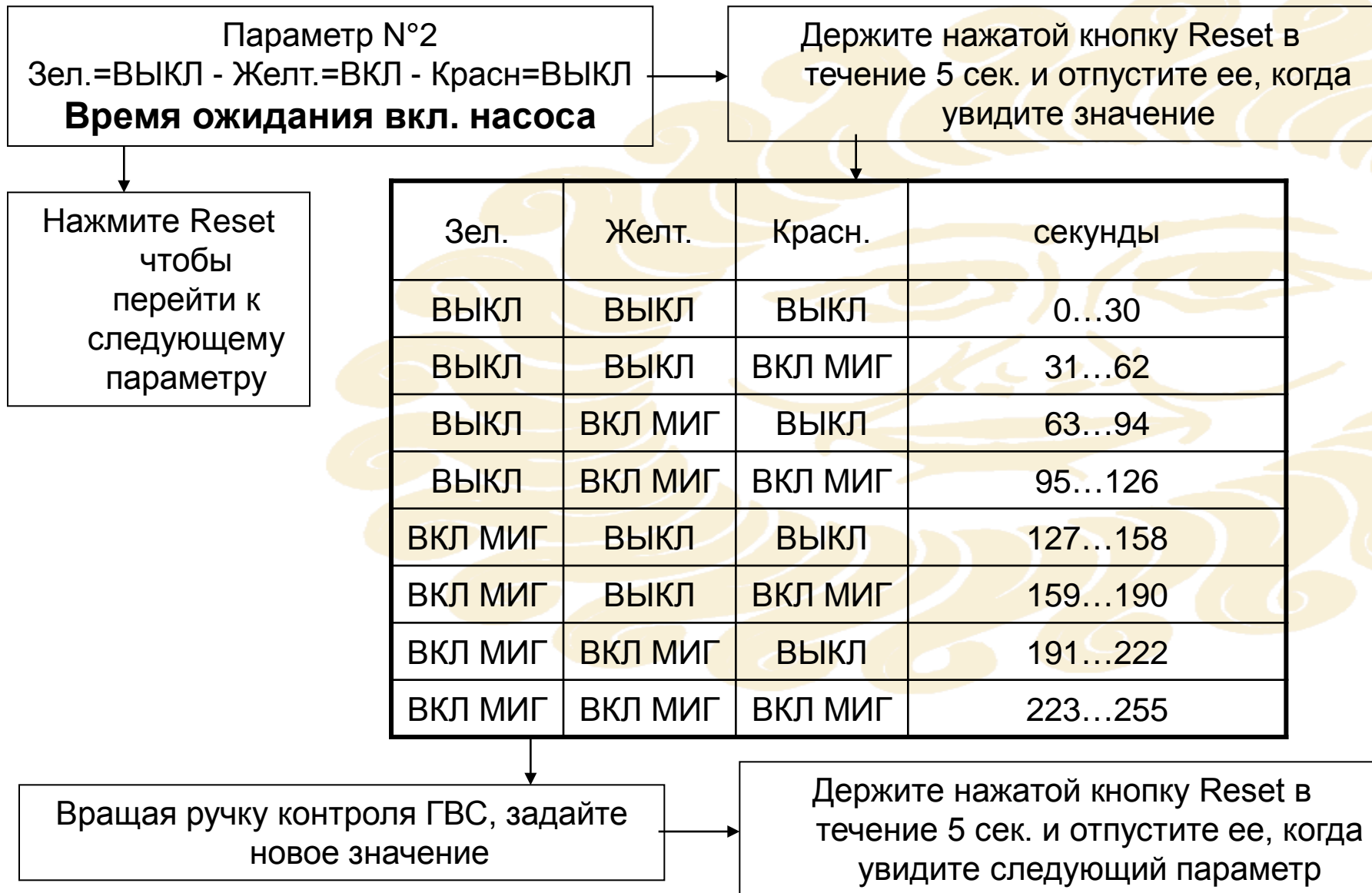
Держите нажатой кнопку Reset в течение 5 сек. и отпустите ее, когда увидите следующий параметр

DOMIcompact - меню параметров платы MF08FA

Держите кнопку Reset нажатой в течение 10 сек. и отпустите ее, когда увидите 1-й параметр



DOMIcompact - меню параметров платы MF08FA



DOMcompact - меню параметров платы MF08FA

Параметр №3
Зел.=ВЫКЛ - Желт.=ВКЛ - Красн.=ВКЛ
Выбег насоса

Держите нажатой кнопку Reset в течение 5 сек. и отпустите ее, когда увидите значение

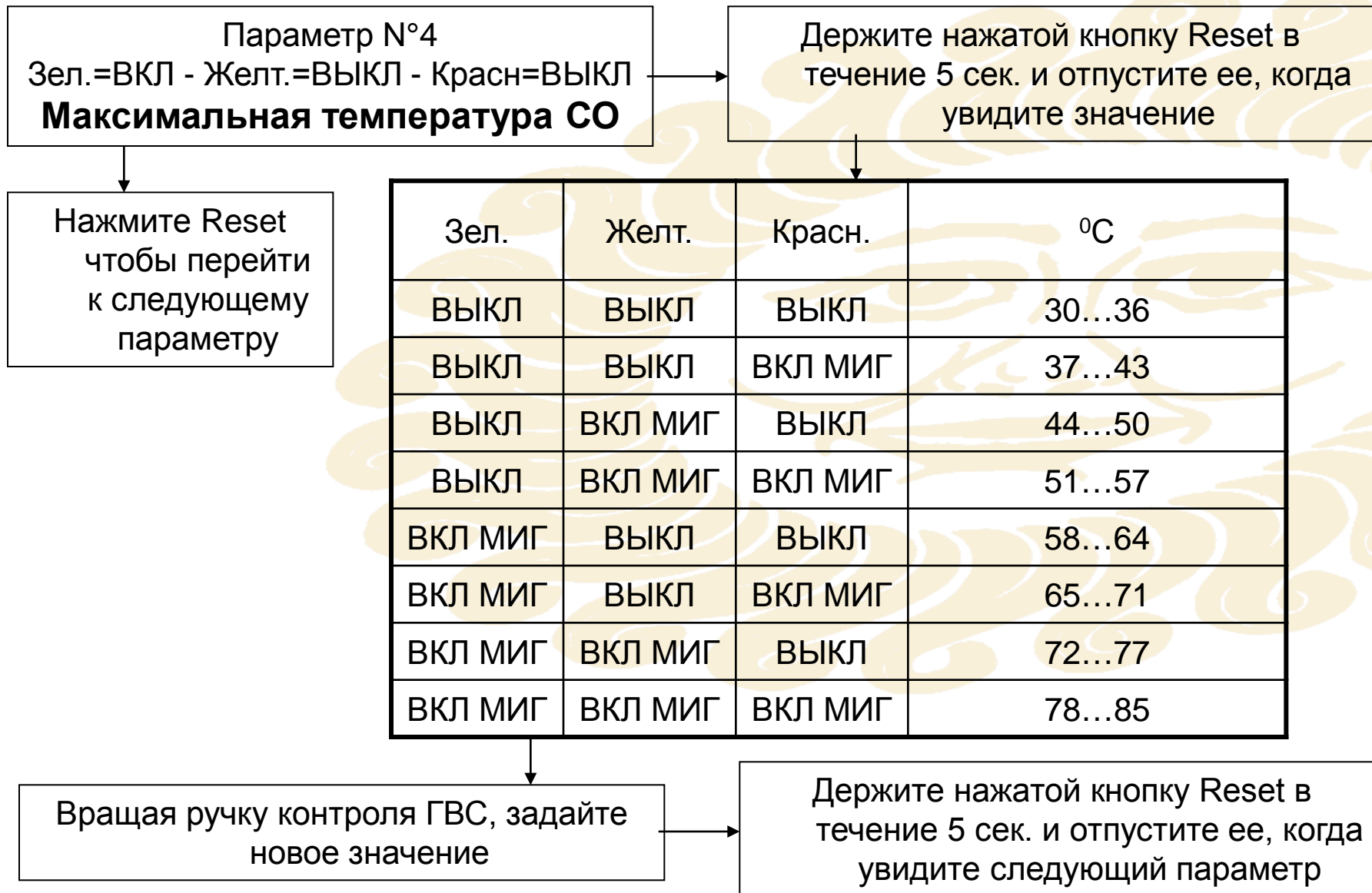
Нажмите Reset чтобы перейти к следующему параметру

Зел.	Желт.	Красн.	минуты
ВЫКЛ	ВЫКЛ	ВЫКЛ	0...2
ВЫКЛ	ВЫКЛ	ВКЛ МИГ	3...4
ВЫКЛ	ВКЛ МИГ	ВЫКЛ	5...7
ВЫКЛ	ВКЛ МИГ	ВКЛ МИГ	8...9
ВКЛ МИГ	ВЫКЛ	ВЫКЛ	10...12
ВКЛ МИГ	ВЫКЛ	ВКЛ МИГ	13...15
ВКЛ МИГ	ВКЛ МИГ	ВЫКЛ	16...17
ВКЛ МИГ	ВКЛ МИГ	ВКЛ МИГ	18...20

Вращая ручку контроля ГВС, задайте новое значение

Держите нажатой кнопку Reset в течение 5 сек. и отпустите ее, когда увидите следующий параметр

DOMIcompact - меню параметров платы MF08FA



DOMIcompact - меню параметров платы MF08FA

Параметр №5
Зел.=ВКЛ - Желт.=ВЫКЛ - Красн.=ВКЛ
Набор температуры

Держите нажатой кнопку Reset в течение 5 сек. и отпустите ее, когда увидите значение

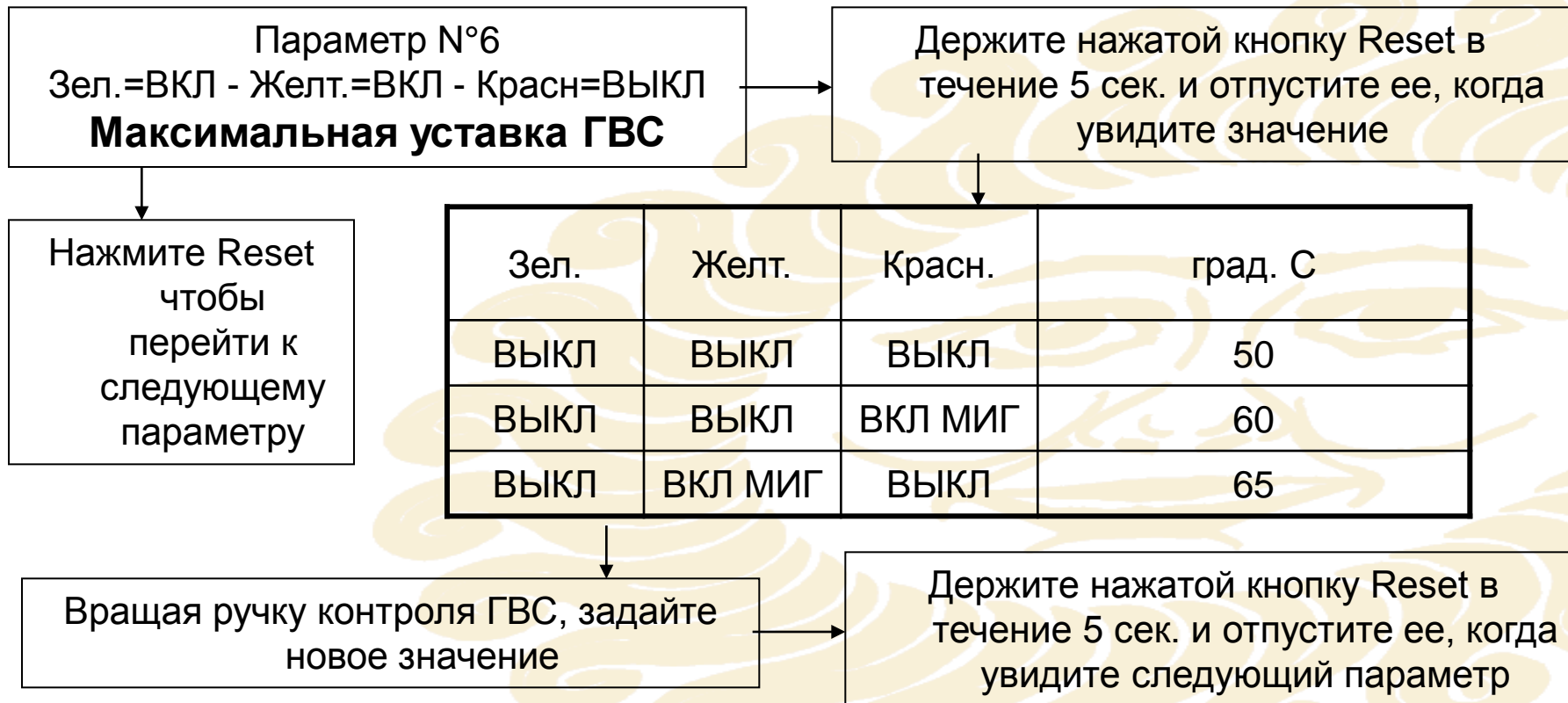
Нажмите Reset чтобы перейти к следующему параметру

Зел.	Желт.	Красн.	°C / мин.
ВЫКЛ	ВЫКЛ	ВЫКЛ	0...2
ВЫКЛ	ВЫКЛ	ВКЛ МИГ	3...4
ВЫКЛ	ВКЛ МИГ	ВЫКЛ	5...7
ВЫКЛ	ВКЛ МИГ	ВКЛ МИГ	8...9
ВКЛ МИГ	ВЫКЛ	ВЫКЛ	10...12
ВКЛ МИГ	ВЫКЛ	ВКЛ МИГ	13...15
ВКЛ МИГ	ВКЛ МИГ	ВЫКЛ	16...17
ВКЛ МИГ	ВКЛ МИГ	ВКЛ МИГ	18...20

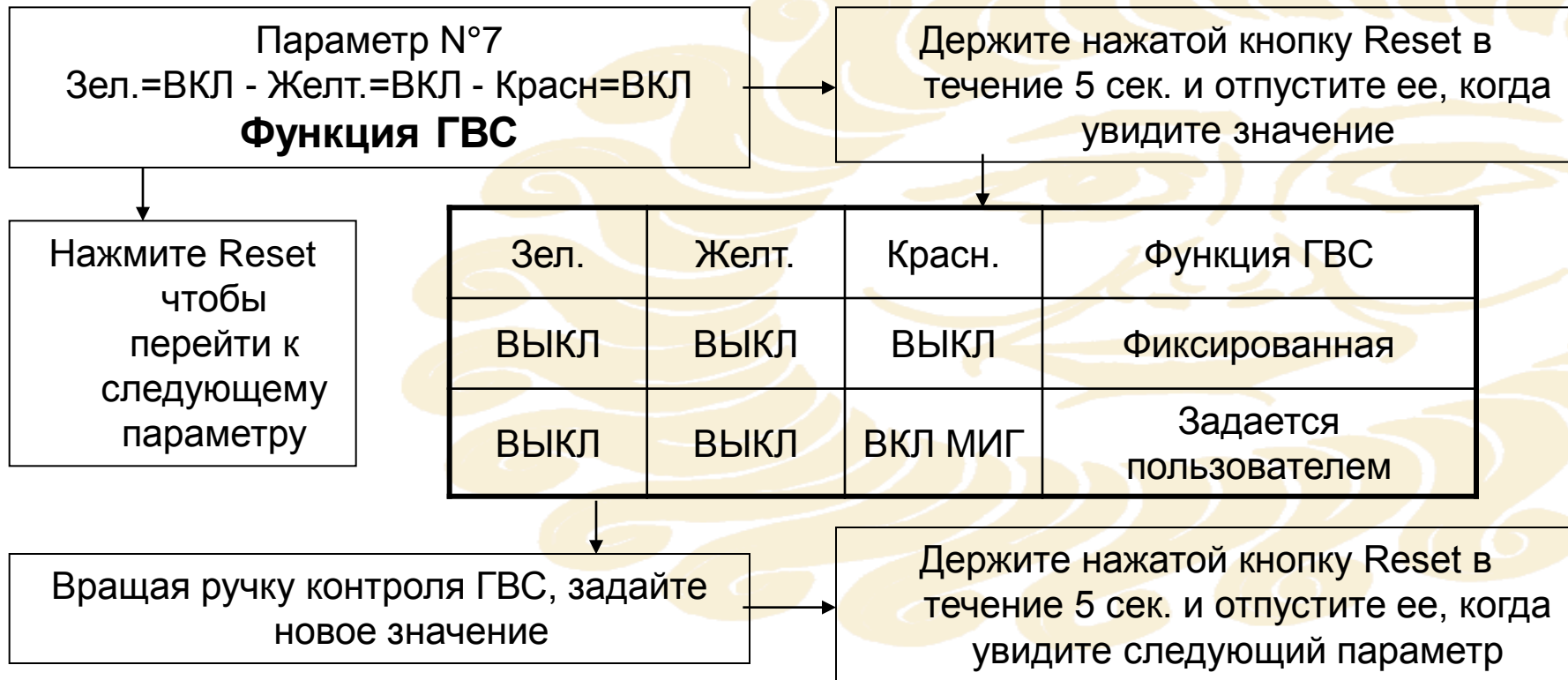
Вращая ручку контроля ГВС, задайте новое значение

Держите нажатой кнопку Reset в течение 5 сек. и отпустите ее, когда увидите следующий параметр

DOMIcompact - меню параметров платы MF08FA



DOMIcompact - меню параметров платы MF08FA



DOMIcompact - меню параметров платы MF08FA

